


Juli 2024

Tourismusentwicklung in Köln



Ankünfte



2.321.927 (+ 7,6 %)

1.562.428

+ 3,1 %

Inland



759.499

+ 18,4 %

Ausland



Übernachtungen



3.976.903 (+ 7,9 %)

2.589.570

+ 2,3 %

Inland



1.387.333

+ 20,1 %

Ausland



Ankünfte



331.997

(+ 8,9 %)

214.231

+ 3,0 %

Inland



117.766

+ 21,5 %

Ausland



Übernachtungen



582.187

(+ 7,8 %)

369.221

+ 0,8 %

Inland



212.966

+ 22,7 %

Ausland



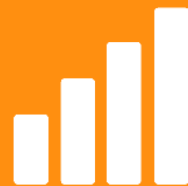
Aufenthaltsdauer



1,8 Tage



Bettenanzahl & -auslastung

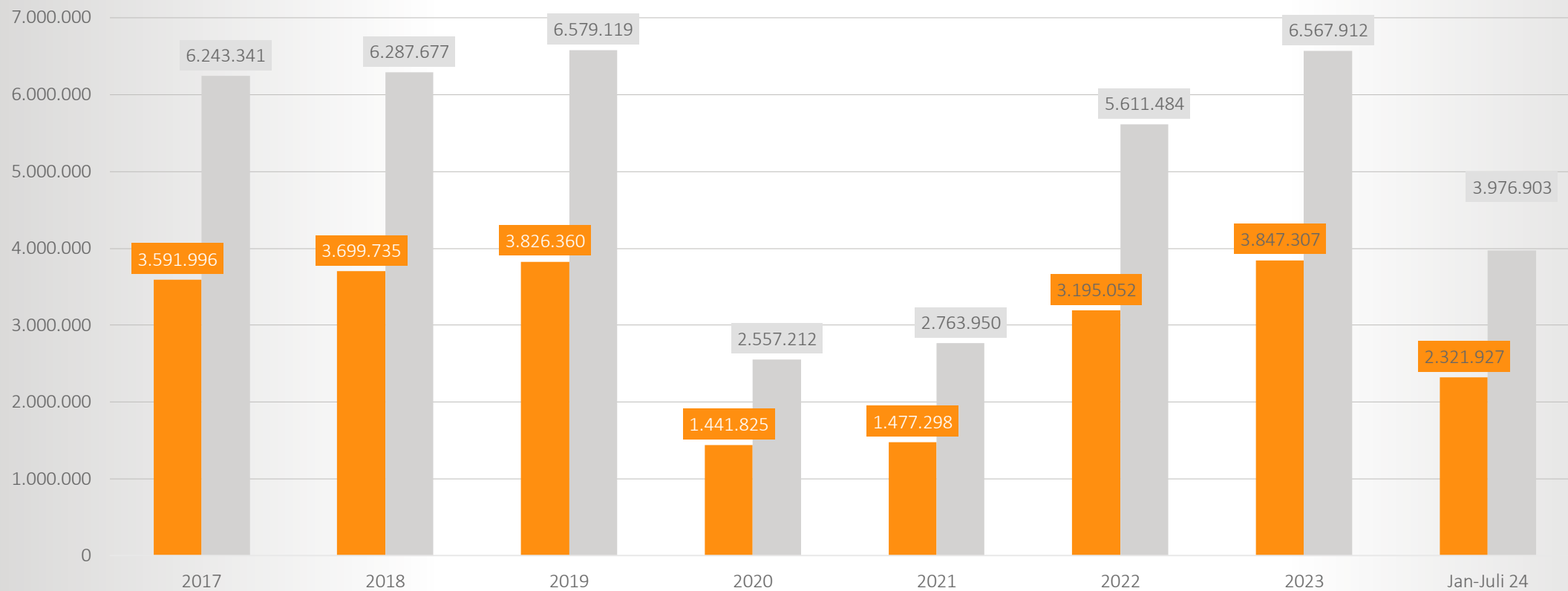


38.092



47,6

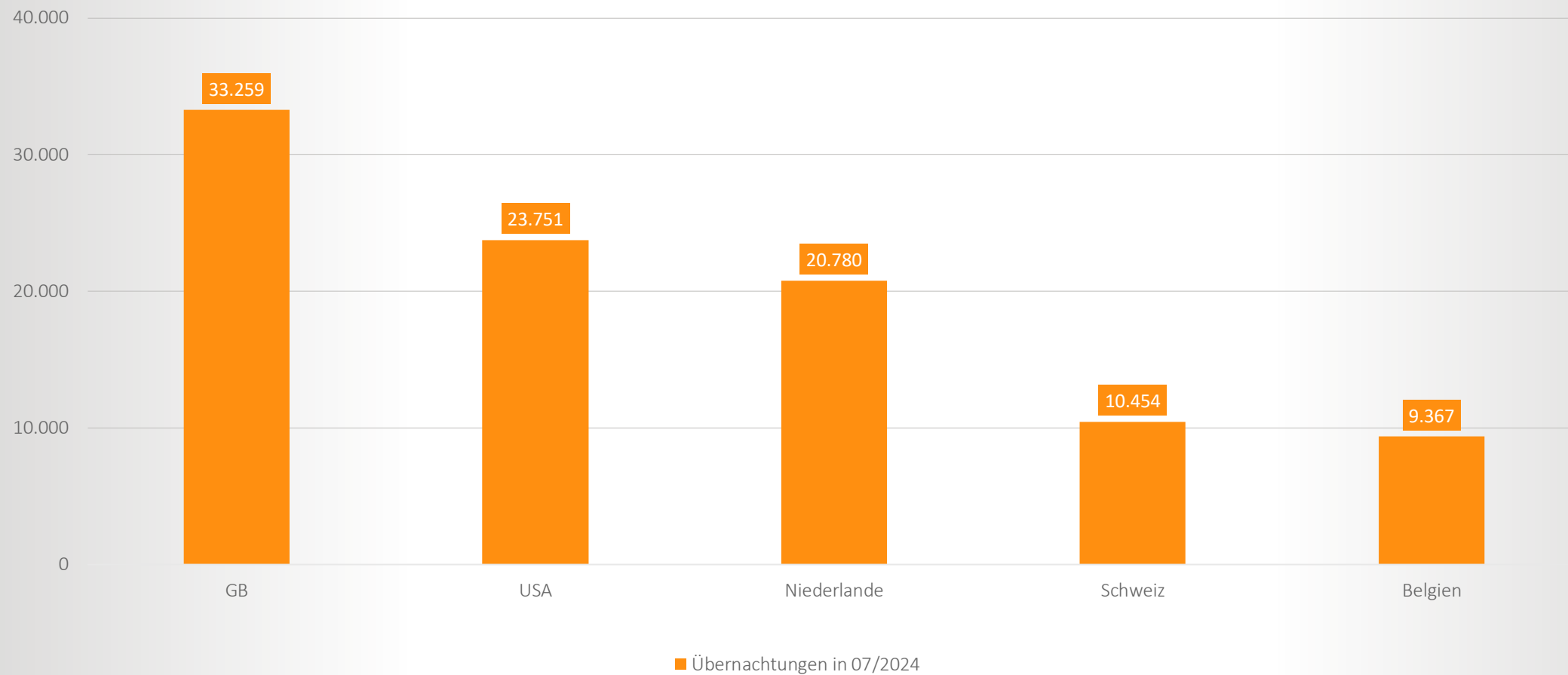
Ankünfte und Übernachtungen in Köln seit 2017



Quelle: IT.NRW

■ Ankünfte ■ Übernachtungen

Top 5 Auslandsmärkte: Juli 2024



Kontakt:

KölnTourismus GmbH

Presse@koelntourismus.de

Telefon: +49 221 346 43 230

Quelle: IT.NRW – Statistisches Landesamt für Statistik Nordrhein-Westfalen

