


November 2024

Tourismusentwicklung in Köln



Ankünfte



3.765.221 (+ 7,6 %)

2.530.758

+ 4,0 %

Inland



1.234.463

+ 15,9 %

Ausland



Übernachtungen



6.435.946 (+ 7,4 %)

4.190.264

+ 3,3 %

Inland



2.245.682

+ 16,1 %

Ausland



Ankünfte



385.979

(+14,0 %)

257.184

+ 9,0 %

Inland



128.795

+ 25,3 %

Ausland



Übernachtungen



627.461

(+ 12,9 %)

402.851

+ 7,4 %

Inland



224.610

+ 24,5 %

Ausland



Aufenthaltsdauer



1,6 Tage



Bettenanzahl & -auslastung

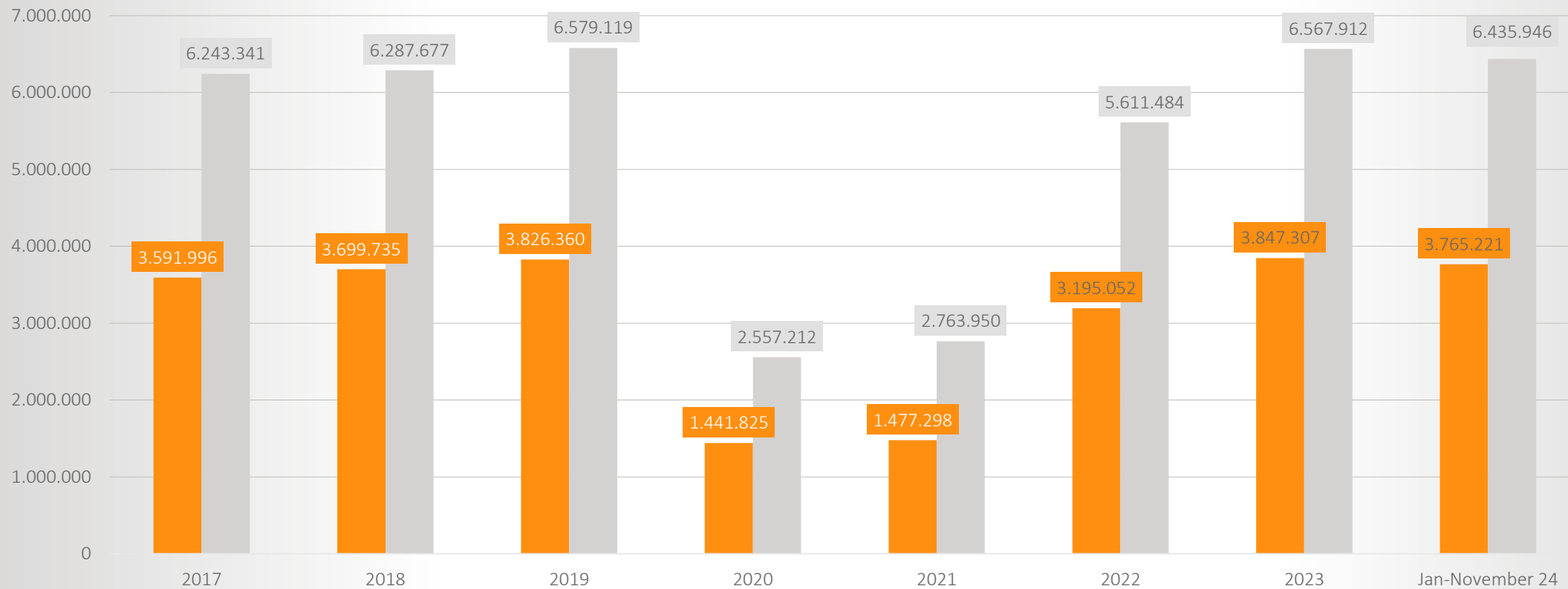


38.188



5,4

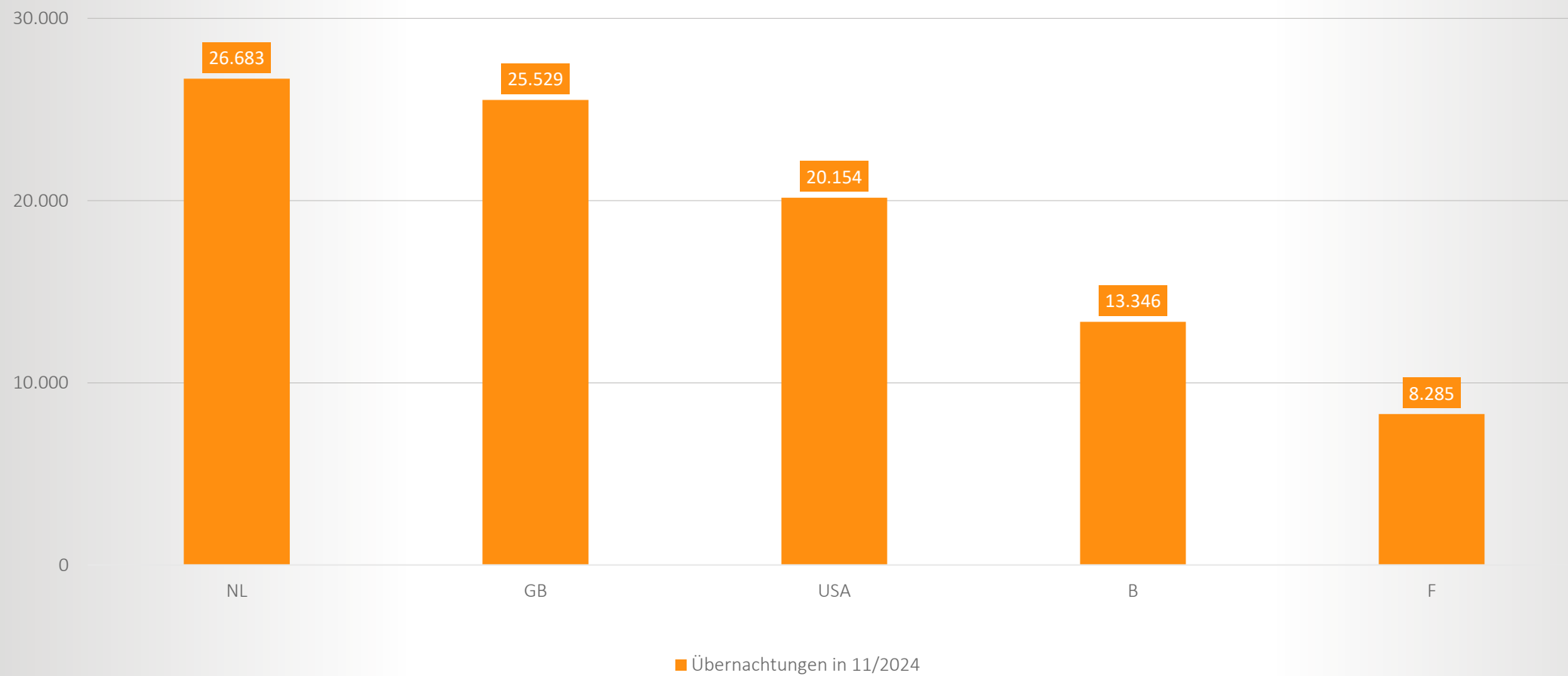
Ankünfte und Übernachtungen in Köln seit 2017



Quelle: IT.NRW

■ Ankünfte ■ Übernachtungen

Top 5 Auslandsmärkte: November 2024



Kontakt:

KölnTourismus GmbH

Presse@koelntourismus.de

Telefon: +49 221 346 43 230

Quelle: IT.NRW – Statistisches Landesamt für Statistik Nordrhein-Westfalen

