


Oktober 2024

Tourismusentwicklung in Köln



Ankünfte



3.379.242 (+ 6,9 %)

2.273.574

+ 3,4 %

Inland



1.105.668

+ 14,9 %

Ausland



Übernachtungen



5.808.485 (+ 6,9 %)

3.787.413

+ 2,9 %

Inland



2.021.072

+ 15,2 %

Ausland



Ankünfte



364.632 (12,4 %)

248.791
18,4 %

Inland



115.841
+ 1,3 %

Ausland



Übernachtungen



612.605 (+ 4,7 %)

407.205
13,3 %

Inland



205.400
- 9 %

Ausland



Aufenthaltsdauer



1,7 Tage



Bettenanzahl & -auslastung

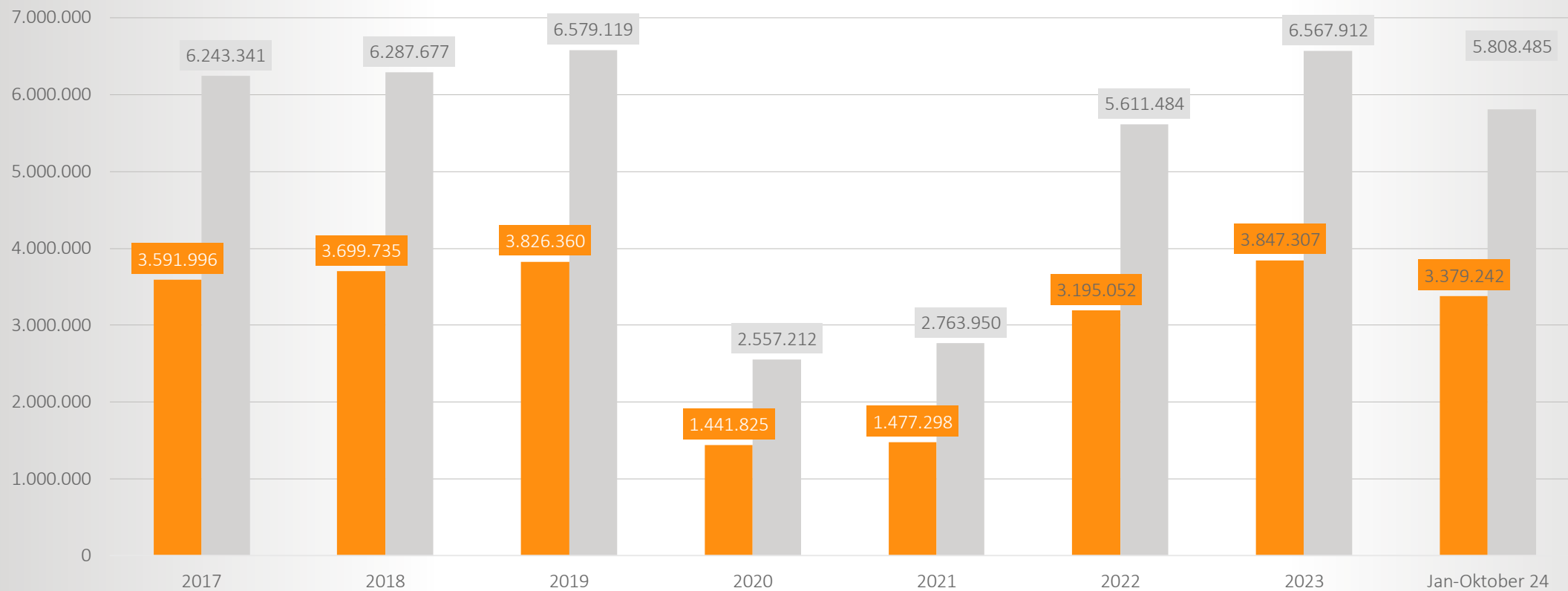


37.831



51,2

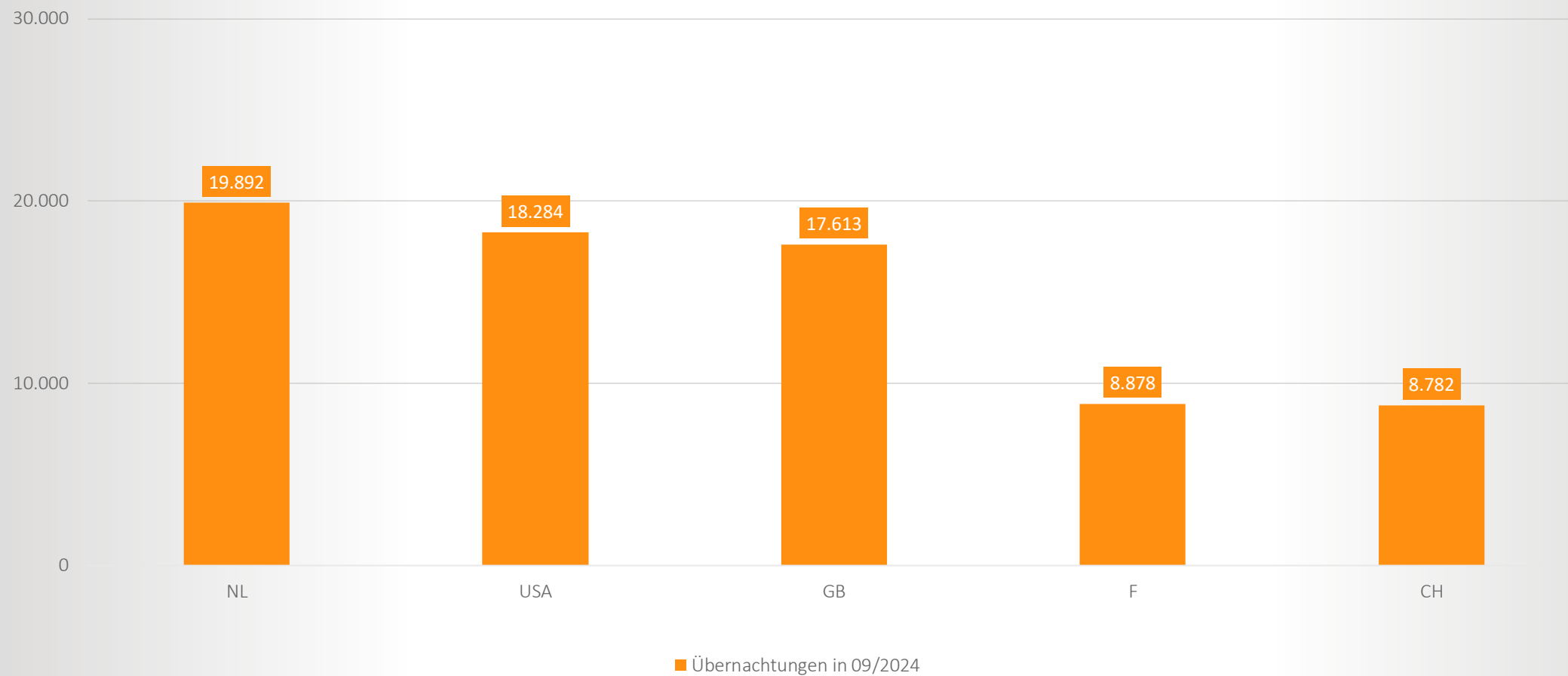
Ankünfte und Übernachtungen in Köln seit 2017



Quelle: IT.NRW

■ Ankünfte ■ Übernachtungen

Top 5 Auslandsmärkte: Oktober 2024



Kontakt:

KölnTourismus GmbH

Presse@koelntourismus.de

Telefon: +49 221 346 43 230

Quelle: IT.NRW – Statistisches Landesamt für Statistik Nordrhein-Westfalen

